

GÜNLÜK BÜLTEN

07.01.2020

Piyasa Verileri

İç Piyasalar

06.01.2020	Kapanış	Değişim %
BIST-100	111.413	-2,00
BIST-30	135.514	-1,82
DVZSP	6.3346	0,16
EUR/USD	1.1194	0,29
ALTIN	1.575	1,70
PETROL (BRENT)	69.27	0,98

07.01.2020

USD/TL		
17:30	5,9755	5,9665
EUR/USD		1,1191
(20.10.21)		
%11.77		%11.77
BRENT		68,11

Dış Piyasalar

06.01.2020	Kapanış	Değişim %
DJIA	28.703	0,24
S&P 500	3.246	0,35
NASDAQ	9.071	0,56
DAX	13.126	-0,70
FTSE 100	7.575	-0,62
NIKKEI	23.529	1,41
SHCOMP	3.090	0,23

Vadeli Piyasalar

07.01.2020	Değişim %
FDOW	0,25
FSP	0,24
US 10-Y	1,819

Bizi takip etmek için



Veri Gündemi

- 13.00 Euro Bölgesi Aralık Tüketici Fiyat Endeksi önc -0.3% bek 0.3%
- 16.30 ABD Kasım Dış Ticaret Dengesi önc -47.2 mlr\$ bek -43.9 mlr\$ 18.00 ABD Aralık ISM İmalat Dışı Endeksi bek 54.5 önc 53.9
- Trump, Yunanistan Başbakanı ile bir araya gelecek
- 5 Şubat, 11 Mart ve 1 Nisan itfa tarihli senetlere ilişkin değişim ihaleleri
- Cumhurbaşkanlığı Kabine Toplantısı

Bakış Açısı

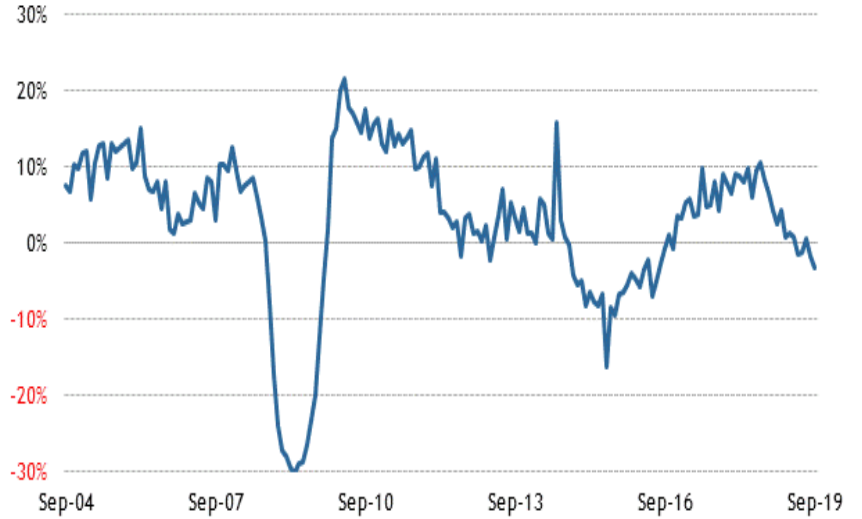
Artı Sonrası Eksi...

-0.5% beklenen ABD Kasım fabrika siparişleri TSi 18.00'da açıklanacak

ABD Ekim Fabrika Siparişleri +0.3% olarak,

ABD Eylül Fabrika Siparişleri -0.6% olarak gerçekleşmişti

Factory Orders y/y%



Source: Census Bureau; updated 12/23/19

Briefing.com

ABD Dış Ticaret bek -43.9 mlr\$

Monthly Nominal Trade Balance (\$blns, 3-mth MA)



Source: Census Bureau; updated 12/05/19

Briefing.com

Küresel Piyasalar

ABD Aralık ISM imalat dışı endeks önc 53,9 18.00

54.5 beklenen ABD Kasım ISM imalat dışı endeks verisi 53.9 olarak gerçekleşmişti. ABD Eylül ISM imalat dışı endeks 52.6 olarak gerçekleşirken: 2016 Ağustos'tan beri en düşük seviyeydi. Ağustos 56.4, Temmuz 53.7 ile 2016 Ağustos'tan beri en düşük seviye, Haziran 55.1 olarak gerçekleşmişti...

Euro Bölgesi Kasım Tüketici Fiyat Endeksi -0.3% ve %1 olarak gerçekleşmişti.

Eylül'de yüzde 0,8 olan yıllık enflasyon, Ekim'de yüzde 0,7'ye gerilemişti.Ekim ayında ECB tarafında enflasyon beklentisi bu yıl için %1,3'ten %1,2'ye, gelecek yıl için %1,4'ten %1,0'e çekildi.Almanya'da tüketici fiyat endeksi Kasım'da beklentiye paralel olarak, yıllık yüzde 1,1 arttı (önc %1.1)....



Yarın Türk Akım projesinin resmi açılışı Cumhurbaşkanı Erdoğan ve Rusya Devlet Başkanı Putin'in katılımıyla İstanbul'da gerçekleşecek.

Çinli ticaret heyeti 15 Ocak'ta birinci aşama ticaret anlaşmasını imzalamak üzere Washington'a heyet göndermeyi planlıyor -BHT

ABD'NİN SURIYE ÖZEL TEMSİLCİSİ JEFFREY, ÇARŞAMBA GÜNÜ TÜRKİYE'YE GELİYOR-NTV

Trump yönetiminin önde gelen isimleri yarın Senato'ya İranlı general Kasım Süleymani'nin Bağdat'ta ABD saldırısı ile öldürülmesi sonrası Irak ve İran'daki gelişmeler konusunda bilgi verecekler

Şirket Haberleri

AVOD Madencilik Faaliyetleri Hk.

IZMDC 07/01/2020 tarihinden itibaren 3 ay süreyle "Açığa Satış ve Kredili İşlem Yasağı", "Brüt Takas" ile "İnternette Emir İletilmesinin Kısıtlanması" önleyici tedbirleri uygulanacaktır. Tedbirin uygulanacağı son tarih 06/04/2020'dir.

DAGHLE ve VKINGE payları 07/01/2020 tarihinden (seans başından) itibaren 21/01/2020 tarihine (seans sonuna) kadar açığa satışa ve kredili işlemlere konu edilemeyecektir.

PAPIL Fiyat istikrarı sağlayıcı işlemlerin süresinin sona ermesi hk.

OSTIM onaylanacağı Genel Kurul Toplatisına katılıp muhalefet şerhini toplantı tutanağına işleyen pay sahiplerinin paylarını Şirket'e satarak ayrılma hakkına sahip olacaklardır 1,4378 TL

07.01.2020 başlamak üzere **IHGZT** pay piyasasında 6 ay süre ile;

- Yatırım kuruluşlarının müşterilerinden internet üzerinden emir kabul etmelerinin yasaklanmasına,
- Brüt takas uygulanmasına,
- Kredili işlem ve açığa satış yasağı uygulanmasına

CEOEM Türk Akım Açılış Töreni'nin ajans hizmetini 1.300.000 TL+KDV' lik bedel ile Ortaklığımız gerçekleştirecektir.

SKBNK Şeker Gayrimenkul Yatırım Ortaklığı Unvanlı İştirakimiz Hakkında

BIST'te yabancı yatırımcılar Aralık'ta 58,5 milyon dolar net alım gerçekleştirdi
Kasım +230 alış vardı

ABDŞ

GARAN.E	55.095.387
THYAO.E	46.305.720
ASELS.E	42.962.525
VESTLE.E	27.471.619
HALKB.E	14.485.986
VAKBN.E	14.439.020
PGSUS.E	10.160.560
KRDMD.E	9.882.214
ARCLK.E	8.833.467
AKBNK.E	8.741.848
SASA.E	8.438.854
TRKCM.E	7.231.739
IPEKE.E	6.448.519
ZOREN.E	6.447.576

Ekonomi Haberleri

- En belirgin artış enerji enflasyonunda izlenirken, bu gelişmede bir önceki yılın aynı dönemindeki düşük baz etkisi öne çıkmıştır. Gıda enflasyonu hem işlenmemiş hem de işlenmiş alt kalemlerinde yukarı yönlü bir seyir izlemiştir.Enerji fiyatları Aralık ayında yüzde 0,16 ile sınırlı bir oranda artmıştır. Bu gelişmede, petrol fiyatlarındaki yükseliş ve yakın dönem döviz kuru gelişmelerine bağlı olarak tüp gaz ve akaryakıt fiyatlarında (sırasıyla yüzde 1,14 ve yüzde 0,37) gerçekleşen artışlar belirleyici olmuştur (TCMB)
- SSB/Demir: (Altay Tankı Projesi) Motor Temini Süreci Sürüyor, Üretim Süreci Sonra Başlayacak-Ntv**
- Fitch Ratings, Türk bankalarının 2019 9 aydaki faiz gelirlerinin birikmiş, tahakkuk etmiş faizlerinden yüzde 10 civarında daha düşük olduğuna işaret ederek, bunun varlık kalitesi baskısının bir işareti olduğunu ifade etti.**
- Trump: İran asla nükleer silaha sahip olamayacak**
- Irak'a tehdit: 'Askerlerimiz ülkeden çıkarılırsa görülmemiş sertlikte yaptırımlar gelir'**
- AB Dışişleri Bakanları ABD ile İran arasında tırmanan krizi görüşmek üzere, Cuma günü olağanüstü toplanıyor.**
- Demokrat Partili siyasetçiler, Kasım Süleymani'nin ölüm emrini Kongre'ye danışmadan veren Trump'ın yetkilerini sınırlandırmak için adım atmaya hazırlanıyor- VOA**

Teknik Bakış

BIST-100 günü %2,00 azalış ile 111.413 puandan tamamladı. İşlem hacmi 11,0 mlr TL.

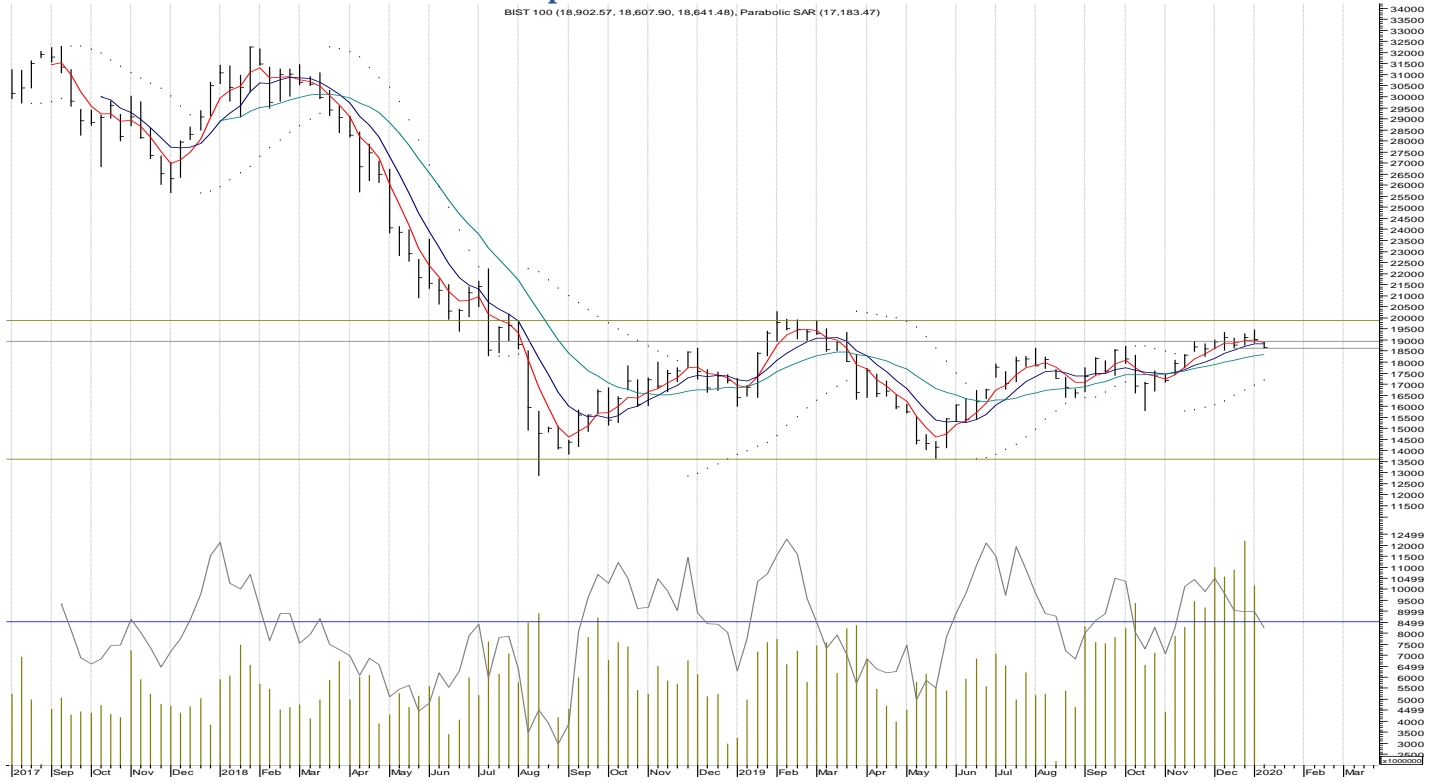
DESTEK 110.017 109.687 109.315 ; 108.218 gap 107.464 105.930

DİRENÇ 115.932 M-M: 119.114 120.893 121.531

113.684 gap w-w 114.534 SA 114.623*kuvvetli , 115.570 115.827 gap tepkide ön plana çıkabilir...

BIST100 TRY	\$USD	TCMB USD\$
111.242	18.613	5,9766
110.391	18.500	5,9671
108.697	18.216	5,9671

**BIST100 .. Dolar Bazında Önceki Diplere Yakınız... Önce 112.617
Sonra 113.684 -115.827 Gap**



Bilgi Notu Kapanış	Destek	Direnç
AELS 22.08	21.68 21.46	22.4 22.87 22.94 23.16
PETKM 3.66	3.65	3.91 3.97 4.0 4.02 4.1 4.17
ARCLK 21.38	21.02	21.81 22.33 22.58 22.62

Sgmk & Faiz

Para Politikası Kurulu, politika faizi olan bir hafta vadeli repo ihale faiz oranının yüzde 14'ten yüzde 12'ye indirilmesine karar vermiştir (bek -150).

PPK Toplantıları

16 Ocak 2020 19 Şubat 2020

22 Nisan 2020 21 Mayıs 2020 25 Haziran 2020

Enflasyon Raporu

30 Ocak 2020 30 Nisan 2020

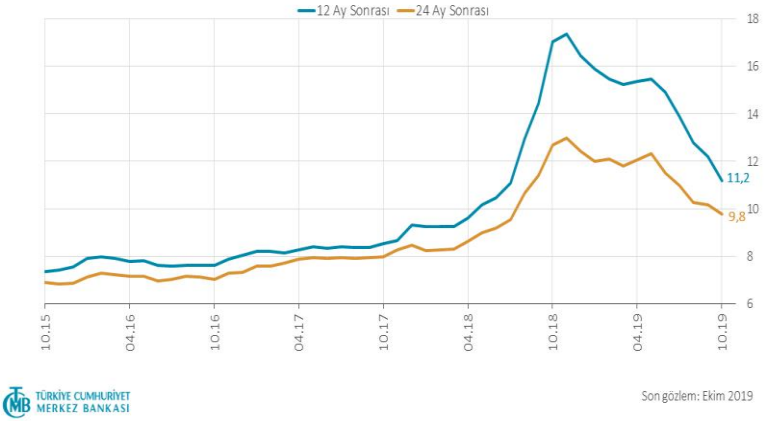
TÜFE (2003=100) 2019 yılı Aralık ayında bir önceki aya göre %0,74, bir önceki yılın Aralık ayına göre %11,84,

Yİ-ÜFE (2003=100) 2019 yılı Aralık ayında bir önceki aya göre %0,69, bir önceki yılın Aralık ayına göre %7,36

7 Ocak'ta, 8 Ocak valörlü olmak üzere 5 Şubat, 11 Mart ve 1 Nisan itfa tarihli senetlere ilişkin değişim ihaleleri yapılacaktır.

Yıllık Tüfe 12A 24A

Yıllık TÜFE Beklentilerindeki Gelişmeler (%)



<http://www.tcmb.gov.tr/wps/wcm/connect/TR/TCMB+TR/Main+Menu/Istatistikler/Secilmis+Grafikler>

Vadeli İşlemler

FXU0300220

138.725– 139.250- 138.275-138.050-138.675-137.750 bandında hareket etti

USDTRL 5.9805 direncine yönelik kur dün 5,9624 görüldü.

10-22 mav : 5.9585-5.9348'lerde

5.9792 5.9805 , 6.0137 direnç seviyeleridir

Destek: 5.9186 5.9064 5.9006 5.8920

Hazine- 3 Aylık Borçlanma Programı

Ocak ayında toplam 23,6 milyar TL'lik iç borç servisine karşılık toplam 15 milyar TL

Şubat ayında toplam 27,8 milyar TL'lik iç borç servisine karşılık toplam 29 milyar TL

Mart ayında toplam 28,6 milyar TL'lik iç borç servisine karşılık toplam 29,8 milyar TL iç borçlanma yapılması programlanmaktadır.

2020 yılında, 222,6 milyar TL anapara ve 129,4 milyar TL faiz olmak üzere toplam 352,1 milyar TL tutarında borç servisi gerçekleştirilmesi,

borç servisinin 287 milyar TL'sinin iç borç;

65,1 milyar TL'sinin ise dış borç servisi olarak yapılması öngörülmektedir.

İç borç servisinin 229,5 milyar TL'lik kısmının piyasaya yapılacak ödemelerden,

57,5 milyar TL'lik kısmının ise kamu kurumlarına rekabetçi olmayan teklif yoluyla gerçekleştirilen satışların ödemelerinden oluşması öngörülmektedir.

<https://www.hmb.gov.tr/duyuru/hazine-finansman-programi-2019-yili-gelistmeleri-ve-2020-yili-ongoruleri>

Öneri, eleştiri ve sorularınız için yatirimarastirma@icbcyatirim.com.tr adresine göndereceğiniz e-posta ile bize ulaşabilirsiniz.

Facebook : ICBC Yatirim

Twitter : icbcyatirim

Instagram : icbcyatirim

Linkedin : ICBC Yatirim

UYARI

Burada yer alan yatırım bilgi, yorum ve tavsiyeleri yatırım danışmanlığı kapsamında değildir. Yatırım danışmanlığı hizmeti SPK tarafından yayımlanan tebliğ çerçevesinde, aracı kurumlar, portföy yönetim şirketleri, mevduat kabul etmeyen bankalar ile müşteri arasında imzalanacak bir sözleşme çerçevesinde sunulur. Burada ulaşılan sonuçlar, tercih edilen hesaplama yöntemi ve veya yorum tavsiyede bulunanların kişisel görüşlerine dayanmaktadır. Sadece burada yer alan bilgilere dayanılarak yatırım kararı verilmesi sağlıklı sonuçlar doğurmayabilir. Ayrıca burada yer alan bilgiler mali durumunuz ile risk ve getiri tercihlerinize uygun olmayabilir.